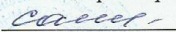
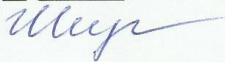



Государственное бюджетное общеобразовательное учреждение Самарской области
«Школа-интернат для обучающихся с ограниченными возможностями здоровья
с.Малый Толкай».

«Утверждаю»:
к использованию в образовательном процессе
директор школы-интерната:

 /Самойлова Т.И./
Приказ № 43 от 08 08 2020г

«Рассмотрено»:
на заседании МО
Протокол № 1
от 07 08 2020 г



«Согласовано»
зам. директора по УВР
 Станина Л.В.
от 07 08 2020г.

«Принято»:
решением педагогического
совета ГБОУ с. Малый Толкай
Протокол №1 от 08 08 2020

**Рабочая программа по предмету:
«Речевая практика»**

Программу составила: учитель Левашкина Вера Леонтьевна
Квалификационная категория: высшая
Класс: 4

В основу разработки рабочей программы по предмету «Речевая практика»
положена: Программа специальных (коррекционных) образовательных
учреждений VIII вида подготовительный, 1 – 4классы. - Под ред.
В.В.Воронковой 2014.
АООП образования обучающихся с умственной отсталостью

Учебник «Речевая практика» 4класс для общеобразовательных организаций,
реализующих адаптированные основные общеобразовательные программы
Автор –С.В.Комарова, Москва «Просвещение» 2018

с.Малый Толкай
2020-2021 учебный год

1. Пояснительная записка Рабочая программа по предмету «Речевая практика» разработана на основе: 1. Федерального закона Российской Федерации от 29 декабря 2012 г. N 273-ФЗ "Об образовании в Российской Федерации"

2. Приказа от 30 августа 2013г. № 1015 « Об утверждении порядка организации и осуществления образовательной деятельности по основным образовательным программам – образовательным программам начального общего, основного общего и среднего общего образования».

3. Приказа Министерства образования и науки РФ «Об утверждении ФГОС образования обучающихся с умственной отсталостью (интеллектуальными нарушениями) от 19 декабря 2014 года №1599.

4. Учебного плана ГБОУ школы-интерната с. Малый Толкай на 2020-2021 учебный год.

5. АООП образования обучающихся с умственной отсталостью 1-вариант

6. Программы специальных (коррекционных) образовательных учреждений VIII вида для подготовительного, 1-4 классов (допущено Министерством образования и науки Российской Федерации) под редакцией В.В.Воронковой, Москва, «Просвещение», 2014г.

7. Приказ министерства просвещения России от 28.12.2018г. №345. «О федеральном перечне учебников, рекомендуемых к использованию при реализации имеющих государственную аккредитацию образовательных программ начального, общего, основного общего, среднего общего образования».

8. Положение о рабочих программах отдельных учебных предметов (курсов), коррекционных курсов, внеурочной деятельности государственного бюджетного общеобразовательного учреждения Самарской области «Школа-интернат для обучающихся с ограниченными возможностями здоровья с. Малый Толкай».

Рабочая программа по предмету «Речевая практика» предназначена для обучающихся с умственной отсталостью (интеллектуальными нарушениями) (вариант 1) 4 класса.

Сроки реализации программы по предмету «Речевая практика» - 2020-2021 учебный год.

Назначения программы:

- для обучающихся образовательная программа обеспечивает реализацию их права на информацию об образовательных услугах, права на выбор образовательных услуг и права на гарантию качества получаемых услуг;
- для педагогических работников ГБОУ «Школы- интерната с. Малый Толкай» программа определяет приоритеты в содержании специального образования и способствует интеграции и координации деятельности по реализации общего образования;
- для администрации ГБОУ «Школы- интерната с. Малый Толкай» программа является основанием для определения качества реализации общего специального образования.

Рабочая программа реализует следующие цели и задачи.

Цель программы: преодоление несовершенств речевой практики обучающихся с нарушениями интеллекта и включить детей в разнообразные нормы коммуникации.

Задачи программы:

- совершенствование развития речевого опыта обучающихся;
- обогащение языковой базы устных высказываний;
- формирование выразительной стороны речи;
- построение связных устных высказываний;
- воспитание культуры речевого общения.

2. Общая характеристика учебного предмета.

Предмет «Речевая практика» предметной области «Язык и речевая практика» в 1-4 классах является составляющей частью образования обучающихся с умственной отсталостью (интеллектуальными нарушениями), поскольку овладение знаниями и умениями в области речевой коммуникации является необходимым условием успешной социализации обучающихся, формированием у них жизненных компетенций, обусловлено несовершенством речевой практики дошкольников с нарушением интеллекта, что задерживает развитие их речи как средства общения, затрудняет включение детей в разнообразные формы коммуникации.

На предмете «Речевая практика» применяется эффективная форма обучения такая, как индивидуально – дифференцированный подход.

При реализации программы используются следующие методы:

-словесные методы: беседа, объяснение, чтение и слушание;

-наглядные методы: демонстрация, наблюдение;

- практические методы: игровые ситуации.

Уроки речевой практики тесно связаны с другими учебными предметами: русский язык, чтение, музыка.

Контроль знаний и умений обучающихся заключается в выполнении заданной учителем работы.

При построении и проведении уроков необходимо учитывать психолого – педагогические особенности обучающихся. Умственная отсталость связана с нарушениями интеллектуального развития, которые возникают вследствие органического поражения головного мозга на ранних этапах онтогенеза (от момента внутриутробного развития до трех лет). Общим признаком у всех обучающихся с умственной отсталостью выступает недоразвитие психики с явным преобладанием интеллектуальной недостаточности, которое приводит к затруднениям в усвоении содержания школьного образования и социальной адаптации.

Своеобразие развития детей с легкой умственной отсталостью обусловлено особенностями их высшей нервной деятельности, которые выражаются в разбалансированности процессов возбуждения и торможения, нарушении взаимодействия первой и второй сигнальных систем.

В структуре психики такого ребенка в первую очередь отмечается недоразвитие познавательных интересов и снижение познавательной активности, что обусловлено замедленностью темпа психических процессов, их слабой подвижностью и переключаемостью. При умственной отсталости страдают не только высшие психические функции, но и эмоции, воля, поведение, в некоторых случаях физическое развитие, хотя наиболее нарушенным является процесс мышления, и прежде всего, способность к отвлечению и обобщению. Вследствие чего знания детей с умственной отсталостью об окружающем мире являются неполными и, возможно, искаженными, а их жизненный опыт крайне беден. В свою очередь, это оказывает негативное влияние на овладение чтением, письмом и счетом в процессе школьного обучения. Развитие всех психических процессов у детей с легкой умственной отсталостью отличается качественным своеобразием, при этом нарушенной оказывается уже первая ступень познания – ощущения и восприятие. Неточность и слабость дифференцировки зрительных,

слуховых, кинестетических, тактильных, обонятельных и вкусовых ощущений приводят к затруднению адекватности ориентировки детей с умственной отсталостью в окружающей среде. В процессе освоения отдельных учебных предметов это проявляется в замедленном темпе узнавания и понимания учебного материала, в частности смешении графически сходных букв, цифр, отдельных звуков или слов. Вместе с тем, несмотря на имеющиеся недостатки, обучающихся с умственной отсталостью оказывается значительно более сохранным, чем процесс мышления, основу которого составляют такие операции, как анализ, синтез, сравнение, обобщение, абстракция, конкретизация. Названные логические операции у этой категории детей обладают целым рядом своеобразных черт, проявляющихся в трудностях установления отношений между частями предмета, выделении его существенных признаков и дифференциации их от несущественных, нахождении и сравнении предметов по признакам сходства и отличия и т.д. У этой категории обучающихся из всех видов мышления (наглядно-действенное, наглядно-образное и словесно-логическое) в большей степени нарушено логическое мышление, что выражается в слабости обобщения, трудностях понимания смысла явления или факта. Особые сложности возникают у обучающихся при понимании переносного смысла отдельных фраз или целых текстов. В целом мышление ребенка с умственной отсталостью характеризуется конкретностью, не критичностью, ригидностью (плохой переключаемостью с одного вида деятельности на другой). Обучающимся с легкой умственной отсталостью присуща сниженная активность мыслительных процессов и слабая регулирующая роль мышления: как правило, они начинают выполнять работу, не дослушав инструкции, не поняв цели задания, не имея внутреннего плана действия. Однако при особой организации учебной деятельности обучающихся этой группы, направленной на их обучение пользованию рациональными и целенаправленными способами выполнения задания, оказывается возможным в той или иной степени скорректировать недостатки мыслительной деятельности. Использование специальных методов и приемов, применяющихся в процессе коррекционно-развивающего обучения, позволяет оказывать влияние на развитие различных форм мышления обучающихся с умственной отсталостью, в том числе и словесно-логического. Особенности восприятия и осмысления детьми учебного материала неразрывно связаны с особенностями их памяти. Запоминание, сохранение и воспроизведение полученной информации обучающимися с умственной отсталостью также обладает целым рядом специфических особенностей: они лучше запоминают внешние, иногда случайные, зрительно воспринимаемые

признаки, при этом, труднее осознаются и запоминаются внутренние логические связи; позже, чем у нормальных сверстников, формируется произвольное запоминание, которое требует многократных повторений. Менее развитым оказывается логическое опосредованное запоминание, хотя механическая память может быть сформирована на более высоком уровне. Недостатки памяти обучающихся с умственной отсталостью проявляются не столько в трудностях получения и сохранения информации, сколько ее воспроизведения: вследствие трудностей установления логических отношений полученная информация может воспроизводиться бессистемно, с большим количеством искажений; при этом наибольшие трудности вызывает воспроизведение словесного материала. Однако использование различных дополнительных средств и приемов в процессе коррекционно-развивающего обучения (иллюстративной, символической наглядности, различных вариантов планов, вопросов педагога и т.д.) может оказать значительное влияние на повышение качества воспроизведения словесного материала. Вместе с тем, следует иметь в виду, что специфика мнемической деятельности во многом определяется структурой дефекта при умственной отсталости. В связи с этим учет особенностей обучающихся с умственной отсталостью разных клинических групп (по классификации М.С.Певзнер) позволяет создавать условия, способствующие развитию всех процессов памяти. Особенности нервной системы школьников с умственной отсталостью проявляются и в особенностях их внимания, которое отличается сужением объема, малой устойчивостью, трудностями его распределения, замедленностью переключения. В значительной степени нарушено произвольное внимание, которое связано с волевым напряжением, направленным на преодоление трудностей, что выражается в его нестойкости и быстрой истощаемости. Однако, если задание посилено и интересно для обучающегося, то его внимание может определенное время поддерживаться на должном уровне. Также в процессе обучения обнаруживаются трудности сосредоточения на каком-либо одном объекте или виде деятельности. Под влиянием специально организованного обучения и воспитания объем внимания и его устойчивость значительно улучшаются, что позволяет говорить о наличии положительной возрастной динамики, но вместе с тем, эти показатели не достигают возрастной нормы. Для успешного обучения необходимы достаточно развитые представления и воображение. Представлениям детей с умственной отсталостью свойственна недифференцированность, фрагментарность, уподобление образов, что, в свою очередь, сказывается на узнавании и понимании учебного материала. Воображение как один из наиболее сложных процессов отличается

значительной несформированностью, что выражается в его примитивности, неточности и схематичности. У школьников с умственной отсталостью отмечаются недостатки в развитии речевой деятельности, физиологической основой которых является нарушение взаимодействия между первой и второй сигнальными системами, что, в свою очередь, проявляется в недоразвитии всех сторон речи: фонетической, лексической, грамматической. Трудности звуко-буквенного анализа и синтеза, восприятия и понимания речи обуславливают различные виды нарушений письменной речи. Снижение потребности в речевом общении приводит к тому, что слово не используется в полной мере как средство общения; активный словарь не только ограничен, но и наполнен штампами; фразы однотипны по структуре и бедны по содержанию. Недостатки речевой деятельности этой категории обучающихся напрямую связаны с нарушением абстрактно-логического мышления. Следует отметить, что речь школьников с умственной отсталостью в должной мере не выполняет своей регулирующей функции, поскольку зачастую словесная инструкция оказывается непонятой, что приводит к неверному осмысливанию и выполнению задания. Однако в повседневной практике такие дети способны поддержать беседу на темы, близкие их личному опыту, используя при этом несложные конструкции предложений. Психологические особенности обучающихся с умственной отсталостью проявляются и в нарушении эмоциональной сферы. При легкой умственной отсталости эмоции в целом сохранены, однако они отличаются отсутствием оттенков переживаний, неустойчивостью и поверхностностью. Отсутствуют или очень слабо выражены переживания, определяющие интерес и побуждение к познавательной деятельности, а также с большими затруднениями осуществляется воспитание высших психических чувств: нравственных и эстетических. Волевая сфера учащихся с умственной отсталостью характеризуется слабостью собственных намерений и побуждений, большой внушаемостью. Такие школьники предпочитают выбирать путь, не требующий волевых усилий, а вследствие непосильности предъявляемых требований у некоторых из них развиваются такие отрицательные черты личности, как негативизм и упрямство. Своеобразие протекания психических процессов и особенности волевой сферы школьников с умственной отсталостью оказывают отрицательное влияние на характер их деятельности, особенно произвольной, что выражается в недоразвитии мотивационной сферы, слабости побуждений, недостаточности инициативы. Эти недостатки особенно ярко проявляются в учебной деятельности, поскольку учащиеся приступают к ее выполнению без необходимой предшествующей ориентировки в задании и, не сопоставляя

ход ее выполнения, с конечной целью. В процессе выполнения учебного задания они часто уходят от правильно начатого выполнения действия, «соскальзывают» на действия, произведенные ранее, причем переносят их в прежнем виде, не учитывая изменения условий. Следует отметить независимость и самостоятельность этой категории школьников в уходе за собой, благодаря овладению необходимыми социально-бытовыми навыками. Нарушения высшей нервной деятельности, недоразвитие психических процессов и эмоционально-волевой сферы обуславливают проявление некоторых специфических особенностей личности обучающихся с умственной отсталостью, проявляющиеся в примитивности интересов, потребностей и мотивов, что затрудняет формирование правильных отношений со сверстниками и взрослыми. Особые образовательные потребности обучающихся с умственной отсталостью: недоразвитие познавательной, эмоционально-волевой и личностной сфер обучающихся с умственной отсталостью разных групп проявляется и в глубоком своеобразии их социализации. Перспективы образования обучающихся с умственной отсталостью детерминированы в основном степенью выраженности недоразвития интеллекта. Для обучающихся с умственной отсталостью выделяются образовательные потребности, как общие для всех обучающихся с ОВЗ, так и специфические. Общие потребности: • время начала образования; • содержание образования; • разработка и использование специальных методов и средств обучения; • особая организация обучения; • расширение границ образовательного пространства; • продолжительность образования и определение круга лиц, участвующих в образовательном процессе. Специфические образовательные потребности: • раннее получение специальной помощи средствами образования; • обязательность непрерывности коррекционно-развивающего процесса, реализуемого как через содержание предметных областей, так и в процессе коррекционной работы; • научный, практико-ориентированный, действенный характер содержания образования; • доступность содержания познавательных задач, реализуемых в процессе образования; • систематическая актуализация сформированных у обучающихся знаний и умений; специальное обучение их «переносу» с учетом изменяющихся условий учебных, познавательных, трудовых и других ситуаций; • обеспечение особой пространственной и временной организации общеобразовательной среды с учетом функционального состояния центральной нервной системы и нейродинамики психических процессов обучающихся с умственной отсталостью (интеллектуальными нарушениями);

• использование преимущественно позитивных средств стимуляции деятельности и поведения обучающихся, демонстрирующих доброжелательное и уважительное отношение к ним; • развитие мотивации и интереса к познанию окружающего мира с учетом возрастных и индивидуальных особенностей ребенка к обучению и социальному взаимодействию со средой; • специальное обучение способам усвоения общественного опыта – умений действовать совместно с взрослым, по показу, подражанию по словесной инструкции; • стимуляция познавательной активности, формирование позитивного отношения к окружающему миру. В основу разработки программы для обучающихся с легкой умственной отсталостью (интеллектуальными нарушениями) заложены дифференцированный и деятельностный подходы.

3. Место предмета в учебного плане.

Количество часов на изучение предмета в неделю – 2;

Количество учебных недель – 34;

Сроки изучения предмета, курса – 1 год.

На реализацию программы по предмету «Речевая практика» в учебном плане предусмотрено 69 часов.

I четверть – 16 ч.

II четверть – 16 ч.

III четверть – 21 ч.

IV четверть – 16 ч.

4. Планируемые результаты освоения рабочей программы

Программа обеспечивает достижение выпускниками начальной школы определенных личностных, метапредметных и предметных результатов.

Личностные результаты

- 1) Самостоятельное перемещение доступными маршрутами в школьном здании (в туалет, в столовую, в кабинеты специалистов, педагогов дополнительного образования и т. д.).
- 2) Владение навыками коммуникации и принятыми нормами социального взаимодействия.

- 3) Умение доброжелательно вести себя в диалоге, отвечать на вопросы собеседника и т. д. в соответствии с предусмотренными предметными результатами).
- 4) Проявление интереса к осмыслению социального окружения, своего места в нём, практическое понимание своих социальных ролей (сын (дочь), воспитанник, ученик, одноклассник и т. д.), отражение в повседневном общении принятия соответствующих возрасту ценностей и социальных ролей.
- 5) Положительное отношение к сотрудничеству со взрослыми и сверстниками в ситуациях общения, предусмотренных программой, и повседневном школьном общении; — проявление доброжелательности, эмоционально-нравственной отзывчивости и взаимопомощи, проявление сопереживания чувствам других людей с использованием полученных на уроках знаний и умений (интонационных, жестово-мимических), использование этикетных речевых оборотов в повседневной жизни.
- 6) Положительное отношение к безопасному, здоровому образу жизни, проявление интереса к творческому труду, бережное отношение к материальным ценностям, результатам своего труда и труда окружающих.
- 7) Зарождение представлений о праздниках — личных и государственных, связанных с историей страны.
- 8) Практическое осмысление и принятие различных социальных ролей (ученик, сын (дочь), воспитанник, одноклассник и др.).
- 9) Принятие соответствующих возрасту ценностей и социальных ролей через знакомство с нормами этикета и правилами культурного поведения.
- 10) Овладение навыками коммуникации и принятыми нормами социального взаимодействия (в рамках предметных результатов 2-го года обучения).
- 11) Овладение социально-бытовыми навыками, используемыми в повседневной жизни (в рамках предметных результатов 2-го года обучения).
- 12) Уточнение представлений о праздниках — личных и государственных, связанных с историей страны; — расширение представлений о различных социальных ролях (покупатель, пассажир, пациент и др.) — собственных и окружающих людей; — укрепление соответствующих возрасту ценностей и социальных ролей через расширение представлений о нормах этикета и правилах культурного

поведения; — овладение навыками коммуникации и принятыми нормами социального взаимодействия (в рамках предметных результатов 2-го и 3-го годов обучения).

- 13) овладение социально-бытовыми навыками, используемыми в повседневной жизни (в рамках предметных результатов 2-го и 3-го годов обучения).
- 14) Расширение представлений о праздниках — личных и государственных, связанных с историей страны.
- 15) Закрепление представлений о различных социальных ролях — собственных и окружающих людей;
- 16) Укрепление соответствующих возрасту ценностей и социальных ролей через расширение представлений о нормах этикета и правилах культурного поведения; — закрепление навыков коммуникации и умений использовать принятые нормы социального взаимодействия (в рамках предметных результатов начального обучения).
- 17) Закрепление социально-бытовых навыков, используемых в повседневной жизни (в рамках предметных результатов начального обучения).

Метапредметные результаты

1. Овладение навыками общения: строить речевые высказывания
2. Умение анализировать, обобщать, группировать, систематизировать элементарный языковой материал, давать простейшие объяснения.
3. Готовность слушать собеседника и вести диалог, признавать возможность существования различных точек зрения и права каждого иметь свою, излагать свое мнение и аргументировать свою точку зрения и оценки событий.

Планируемые предметные результаты

Минимальный уровень

- выполнять задания по словесной инструкции учителя, детей;
- выражать свои просьбы, используя вежливые слова, адекватно пользоваться правилами этикета при встрече и расставании с детьми и взрослыми;
- знать свои имя и фамилию, адрес дома, объяснять, как можно доехать или дойти до школы (по вопросам учителя);
- участвовать в ролевых играх в соответствии с речевыми возможностями;
- слушать сказку или рассказ, уметь отвечать на вопросы с опорой на иллюстративный материал;

— выразительно произносить чистоговорки, короткие стихотворения по образцу учителя; — участвовать в беседе;
— слушать сказку или рассказ, пересказывать содержание, опираясь на картинно-символический план.

Достаточный уровень

— понимать содержание сказок и рассказов, прочитанных артистами в аудиозаписи, уметь отвечать на вопросы по содержанию услышанного;
— понимать содержание детских радио- и телевизионных передач, уметь отвечать на вопросы по содержанию услышанного;
— уметь выбирать правильные средства интонации, ориентируясь на образец учителя и анализ речевой ситуации;
— участвовать в диалогах по темам речевых ситуаций;
— правильно выражать свои просьбы, уметь здороваться, прощаться, просить прощения и извиняться, используя соответствующие выражения;
— принимать участие в коллективном составлении рассказа, сказки по темам речевых ситуаций;
— уметь воспроизводить составленные рассказы с опорой на картинно-символический план.

5.Содержание учебного предмета

Аудирование и понимание речи

Повторение предложений (6—8 слов), разных по структуре, вслед за учителем. Прослушивание аудиозаписей чтения артистами коротких сказок или рассказов с последующим пересказом прослушанного.

Дикция и выразительность речи

Практическое использование силы голоса, тона и темпа речи в различных речевых ситуациях. Практическое осмысление многообразия тона речи, выражающего человеческие чувства. Тренировочные упражнения в передаче восторга, ужаса, радости, горя, удивления, испуга и др. Соотнесение произнесённых фраз с пиктограммами. Мимика и жесты. Упражнения в передаче чувств, эмоций с помощью мимики и жестов в сочетании с речью и без неё, с опорой на пиктограммы и без них.

Общение и его значение в жизни

Передача мыслей, чувств, знаний на расстоянии. Для чего люди создали радио, кино, телевидение? Кто говорит с нами по радио или с телеэкрана? Что мы понимаем из такого устного общения с нами? Важно ли для нас это

общение? Почему книгу называют собеседником? Какой это собеседник — устный или письменный? Что мы узнаем из книги? Важно ли для нас это общение? Влияние речи на поступки людей. «Свойства» слов: радовать, огорчать, утешать, сердить, мирить и т. д.; подбор соответствующих слов. Общепринятые знаки в общении людей: «Не курить», «Переход», «Метро», «Мужской и женский туалет», «Нельзя фотографировать» и т. д.

Базовые формулы речевого общения

Обращение, привлечение внимания. «Ты» и «Вы», обращение по имени и отчеству, фамилии, обращение к знакомым взрослым и ровесникам. Грубое обращение, нежелательное обращение (по фамилии). Ласковые обращения. Грубые и негрубые обращения. Бытовые (неофициальные) обращения к сверстникам, в семье. Именные, бытовые, ласковые обращения. Функциональные обращения (к продавцу, сотруднику полиции и др.). Специфика половозрастных обращений (дедушка, бабушка, тётенька, девушка, мужчина и др.). Вступление в речевой контакт с незнакомым человеком без обращения («Скажите, пожалуйста...»). Обращение в письме, поздравительной открытке.

Знакомство, представление, приветствие. Формулы «Давай познакомимся», «Меня зовут...», «Меня зовут..., а тебя?». Формулы «Это...», «Познакомься, пожалуйста, это...». Ответные реплики на приглашение познакомиться («Очень приятно!», «Рад познакомиться!»).

Приветствие и прощание. Употребление различных формул приветствия и прощания в зависимости от адресата (взрослый или сверстник). Формулы «Здравствуй», «Здравствуйте», «До свидания». Развёртывание формул с помощью обращения по имени и отчеству. Жесты приветствия и прощания. Этикетные правила приветствия: замедлить шаг или остановиться, посмотреть в глаза человеку. Формулы «Доброе утро», «Добрый день», «Добрый вечер», «Спокойной ночи». Неофициальные разговорные формулы: «Привет», «Салют», «Счастливо», «Пока». Грубые (фамильярные) формулы: «Здорóво», «Бывай», «Чао» и др. (в зависимости от условий школы). Недопустимость дублирования этикетных формул, использованных невоспитанными взрослыми. Развёртывание формул с помощью обращений. Формулы, сопровождающие ситуации приветствия и прощания: «Как дела?», «Как живёшь?», «До завтра», «Всего хорошего» и др. Просьбы при прощании: «Приходи(те) ещё», «Заходи(те)», «Звони(те)».

Приглашение, предложение. Приглашение домой. Правила поведения в гостях.

Поздравление, пожелание. Формулы «Поздравляю с...», «Поздравляю с праздником...» и их развёртывание с помощью обращения по имени и отчеству. Пожелания близким и малознакомым людям, сверстникам и старшим. Различия пожеланий в связи с разными праздниками. Формулы «Желаю тебе...», «Желаю Вам...», «Я хочу пожелать...». Неречевые средства: улыбка, взгляд, доброжелательность тона. Поздравительные открытки. Формулы, сопровождающие вручение подарка: «Это Вам (тебе)», «Я хочу подарить тебе...» и др. Этикетные и эмоциональные реакции на поздравления и подарки.

Одобрение, комплимент. Формулы «Мне очень нравится твой...», «Как хорошо ты...», «Как красиво!» и др.

Телефонный разговор. Формулы обращения, привлечения внимания в телефонном разговоре. Значение сигналов телефонной связи (гудки, обращения автоответчика мобильной связи). Выражение просьбы позвать к телефону («Позовите, пожалуйста...», «Попросите, пожалуйста...», «Можно попросить (позвать)...»). Распространение этих формул с помощью приветствия. Ответные реплики адресата: «Алло», «Да», «Я слушаю».

Просьба, совет. Обращение с просьбой к учителю, соседу по парте на уроке или перемене. Обращение с просьбой к незнакомому человеку. Обращение с просьбой к сверстнику, близким людям. Развёртывание просьбы с помощью мотивировки. Формулы «Пожалуйста...», «Можно..., пожалуйста!», «Разрешите...», «Можно мне...», «Можно я...». Мотивировка отказа. Формулы «Извините, но...».

Благодарность. Формулы «Спасибо», «Большое спасибо», «Пожалуйста». Благодарность за поздравления и подарки («Спасибо,... (имя)»), благодарность как ответная реакция на выполнение просьбы. Мотивировка благодарности. Формулы «Очень приятно», «Я очень рада» и др. как мотивировка благодарности. Ответные реплики на поздравление, пожелание («Спасибо за поздравление», «Я тоже поздравляю тебя (Вас)», «Спасибо, и тебя (Вас) поздравляю»). Замечание, извинение. Формула «Извините, пожалуйста» с обращением и без него. Правильная реакция на замечания. Мотивировка извинения («Я нечаянно», «Я не хотел» и др.). Использование форм обращения при извинении. Извинение перед старшим, ровесником. Обращение и мотивировка при извинении.

Сочувствие, утешение. Сочувствие заболевшему сверстнику, взрослому. Слова поддержки, утешения.

Одобрение, комплимент. Одобрение как реакция на поздравления, подарки: «Молодец!», «Умница!», «Как красиво!».

6.Описание материально-технического обеспечения образовательного процесса

1. Таблицы демонстрационные
2. Сюжетные картинки
3. Дидактический раздаточный материал для 1-4 классов
4. Карточки с индивидуальными заданиями по темам
5. Презентации по темам

Список литературы

«Речевая практика. 4 класс» С. В. Комарова издательство «Просвещение», 2018 г.

Речевая практика. Методические рекомендации. 1–4 классы : учеб.пособие для общеобразоват. организаций, реализующих адапт. основные общеобразоват. программы / С. В. Комарова. – М.: Просвещение, 2016 г.

Календарно – тематическое планирование по предмету «Речевая практика»

№ уро ка	Содержание изучаемого материала	Кол- во часов	Сроки проведен ия	Планируемый результат	Средства обучения	Деятельность обучающихся	Направления коррекционно – развивающей работы
1-2	Добро пожаловать!	2	1.09 3.09	Знать различные слова приветствия	Игрушки	Приветствует людей различными способами	Развитие активного словаря ребенка
3-4	«Прошлым летом»	2	8.09 10.09	Уметь составлять рассказ по прожитым событиям своей жизни	Фотографии	Составляет рассказ «Мои каникулы»	Развитие воображения
5-6	Расскажи мне о своих летних каникулах	2	15.09 17.09				
7-8	Книга – лучший собеседник	2	22.09 24.09	Оценивать книгу как важный предмет в жизни человека	Книга	Умеет бережно относиться к книге; знает правила обращения с книгой	Развитие бережного отношение к книге
9-10	Я выбираю книгу	2	29.09 1.10	Уметь выбирать книгу исходя из собственных интересов	Книги	Выбирает книгу к прочтению исходя из собственных интересов	Развитие бережного отношения к книге
11-12	Моя любимая книга	2	6.10 8.10	Уметь составлять рассказ о своей любимой книге	Книга	Составляет рассказ на тему «Моя любимая книга»	Развитие памяти и воображения
13-14	В библиотеке (урок-экскурсия)	2	13.10 15.10	Знать правила поведения в библиотеке		Знает правила поведения в библиотеке	Формирование правил поведения в общественных

							местах
15-16	Игра «Молчок»	2	20.10 22.10	Знать правила игры «Молчок»; умение «разговаривать» жестами	Предметные картинки	Знает правила игры «Молчок»; умеет объяснять и рассказывать о свойствах предмета жестами	Развитие воображения и пространственной ориентации
17-18	Твой старший друг. Почему с ним интересно?	2	3.11 5.11	Уметь описывать своего друга	Фотография лучшего друга	Пишет письмо своему лучшему другу	Развитие воображения
19-20	Задумчивый разговор	2	10.11 12.11	Уметь делиться своими радостями и переживаниями со старшими		Делится своими радостями и переживаниями со старшими	Развитие доверительного отношения к старшим; умения высказываться
21-22	Вместе в беде и в радости	2	17.11 19.11	Составлять рассказ о дружбе	Пословицы о дружбе	Рассуждает на тему «Что такое дружба?»; знает пословицы про дружбу	Развитие толерантности
23-24	Знакомство со сказкой «Петушок - Золотой гребешок»	2	24.11 26.11	Знать сюжет и главных героев сказки «Петушок – Золотой гребешок»	Сказка «Петушок-Золотой гребешок», видеоверсия сказки	Знает сюжет и главных героев сказки «Петушок – Золотой гребешок»	Развитие долговременной памяти
25-26	Инсценировка сказки «Петушок - Золотой гребешок»	2	1.12 3.12	Инсценировать сказку «Петушок- Золотой гребешок»	Реквизит к сказке	Инсценирует сказку «Петушок – Золотой гребешок»	Развитие актерского мастерства и памяти
27-	Знакомство со сказкой	2	8.12	Знать сюжет сказки	Видеоверсия	Знает сюжет	Развитие

28	«Двенадцать месяцев»		10.12	«Двенадцать месяцев»	сказки	сказки «Двенадцать месяцев»	долговременной памяти
29-30	Инсценировка сказки «Двенадцать месяцев»	2	15.12 17.12	Инсценировать сказку «Двенадцать месяцев»	Реквизит к сказке	Инсценирует сказку «Двенадцать месяцев»	Развитие актерского мастерства
31-32	Знакомство со сказкой «Бременские музыканты» (Сцены из сказок)	2	22.12 24.12	Знать сюжет и главных героев сказки «Бременские музыканты»	ВидеOVERсия сказки	Знает сюжет и главных героев сказки «Бременские музыканты»	Развитие долговременной памяти
33-34	Инсценировка сказки «Бременские музыканты»	2	12.01 14.01	Инсценировать сказку «Бременские музыканты»	Реквизит к сказке	Инсценирует сказку «Бременские музыканты»	Развитие актерского мастерства
35-36	Мы сказочники	2	19.01 21.01	Знать и называть части сказки		Знает и называет части сказки	Развитие памяти
37-38	Составляем сказку	2	26.01 38.01	Уметь составлять сказку собственного сочинения		Составляет сказку собственного сочинения	Развитие воображения
39-40	Я пишу свою сказку. Презентация собственной сказки	2	2.02 4.02	Презентовать сказку собственного сочинения перед одноклассниками		Представляет сказку собственного сочинения перед одноклассниками и	Развития умения адекватно воспринимать оценку собственной деятельности
41-42	Мое любимое стихотворение	2	9.02 11.02	Уметь рассказывать о своем любимом стихотворении	Стихотворения	Подбирает слова для описания своего любимого стихотворения	Развитие активного словаря ребенка

43-44	Мы поэты. Сочиняем свое стихотворение	2	16.02 18.02	Уметь составлять свое стихотворение; Находить рифму к словам		Умеет составлять рифмованное стихотворение собственного сочинения	Развитие воображения
45-46	Мой помощник телефон	2	25.02 2.03	Уметь доказывать пользу мобильного телефона	Модель мобильного телефона	Доказывает пользу мобильного телефона в жизни современного человека	Умение аргументировать свою точку зрения
47-48	Я у телевизора	2	4.03 9.03	Знать правила просмотра телевизора	Модель телевизора	Составлять правила просмотра телевизора	Развитие воображения
49	Полезные и вредные телепередачи	1	11.03	Уметь доказывать пользу просмотра телевизионных программ	Список телевизионных программ	Доказывает пользу просмотра некоторых телевизионных программ	Умение аргументировать собственную точку зрения
50-51	Составь свою телевизионную программу	2	16.03 18.03	Уметь составлять телевизионную программу	Телевизионная программа	Составляет телевизионную программу	Развитие воображения и временной ориентации
52-53	Знаки-помощники	2	30.03 1.04	Знать некоторые виды знаков	Знаки	Называет и различает «знаки-помощники», называет их предназначение	Развитие долговременной памяти

54-55	Правила дорожного движения достойны уважения	2	6.04 8.04	Знать правила дорожного движения	Видеозапись «Уроки тетушки Совы»	Знает правила дорожного движения	Развитие знания правил дорожного движения
56-57	Веселый праздник	2	13.04 15.04	Знать традиции Международного дня Смеха	Атрибуты для праздника	Составляет мини-программу праздника; участвует в конкурсах	Развитие дружелюбности
58-59	Приглашение	2	20.04 22.04	Уметь составлять приглашение на праздник	Приглашения на различные мероприятия	Составляет приглашение на праздник	Развитие воображения
60-61	Поздравляю!	2	27.04 29.04	Уметь поздравлять товарища с днем рождения	Поздравительная открытка	Умеет поздравлять товарища с днем рождения	Развитие воображения
62-63	Поздравление ветеранам	2	4.05 6.05	Знать историю Дня Победы; уметь уважительно относиться к ветеранам		Знает историю Дня Победы	Развитие бережного отношения к истории Родины
64-65	Мы друзья или враги природы?	2	11.05 13.05	Знать правила поведения на природе	Плакат «Правила поведения на природе»	Составляет и иллюстрирует правила поведения на природе	Развитие бережного отношения к природе
66-67	В гостях у леса	2	18.05 20.05	Знать правила поведения в лесу		Составляет правила поведения в лесу	Развитие бережного отношения к природе
68-69	Итоговое занятие. Повторение	2	25.05 27.05	Актуализация изученного в 4 классе	Карточки для индивидуальной работы	Актуализирует изученное в 4 классе	Развитие умения работать самостоятельно

Примечание: в прогнозируемых результатах отражен только достаточный уровень, а реальные результаты будут видны только после процесса изучения данных тем.